1. Pantalla de Logueo :

URL: se copia esta dirección del Excel* enviado y se pega en el navegador de Internet.



Usuario: se encuentra en el Excel* columna

DESDE HASTA

Contraseña: se encuentra en el Excel* columna

CONTRASEÑA

(*)= Excel: PILOTO_CLAVES_*ENTIDAD*.xlsx

2. Pantalla de Bienvenida Inicial.

Dar click en el siguiente icono **INICIAR**

Para ingresar a desarrollar la prueba piloto en por computador

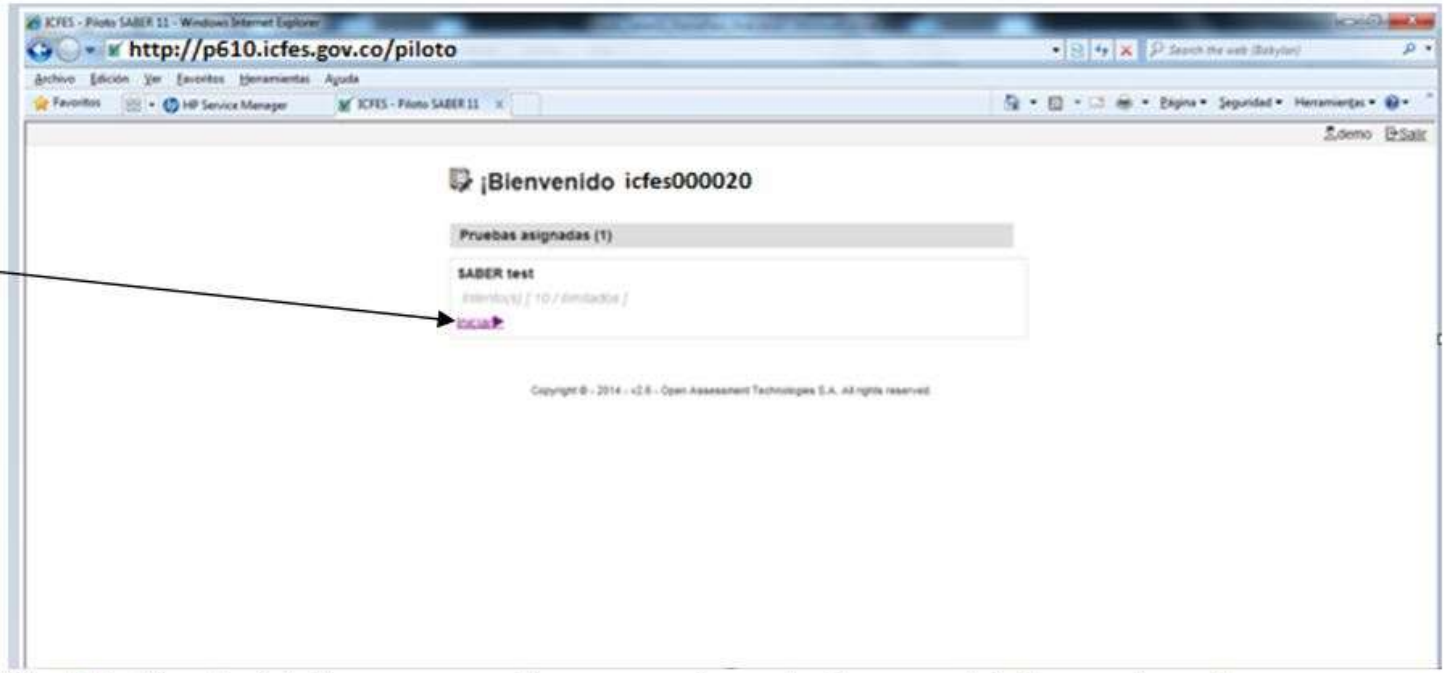

Si el botón de **iniciar** no se activa, no quiere decir que el link no sirva, lo que significa es que la prueba se encontrara activa el día de la prueba piloto, ósea el 24 de Julio 2014 a partir de las 8 a.m.

3. Pantalla de la Prueba Piloto.

Botón de **SALIR** del aplicativo

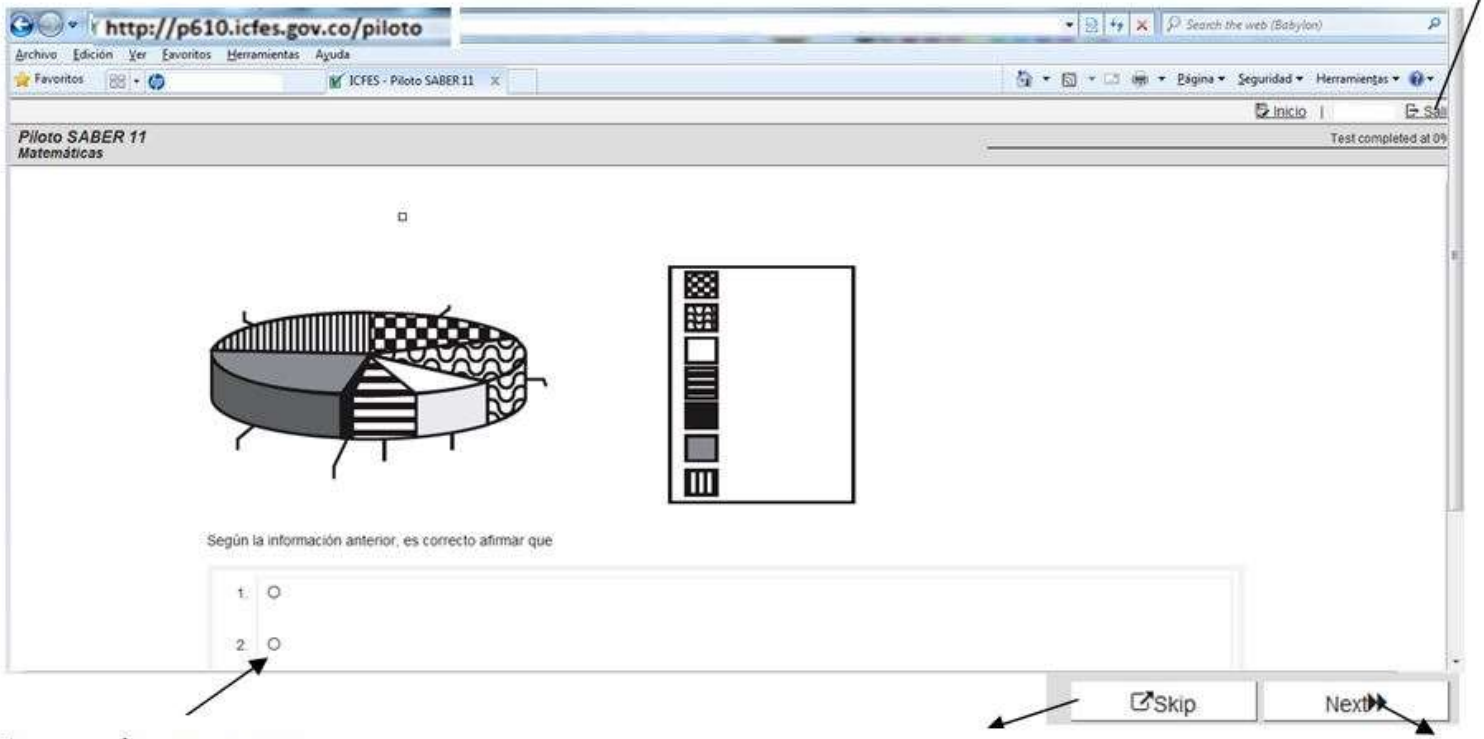

Seleccionar la respuesta correcta dando click en cada círculo.

Skip o dejar pasar: se da click ahí si se quiere omitir la pregunta y no responderla.

Siguiente: dar click en para continuar con las preguntas.